

# apie . buzz

## 2<sup>eme</sup> baromètre trimestriel APIE BUZZ

Septembre 2009

Une initiative de



et de ses partenaires



L'association **Génération Entreprendre** est à l'initiative de la création d'**APIE BUZZ** (Agir Pour l'Initiative et l'Entrepreneuriat).

Cet événement a pour objectif, dans le cadre du forum Génération Entreprendre, de mettre à l'honneur celles et ceux qui agissent avec **initiative** et **sens de l'entrepreneuriat** au sein de leur cité.

APIE BUZZ ce sont deux actions phares :

## 🎯 **APIE BUZZ DAY :**

Après s'être inscrits sur le site Internet [www.apiebuzz.com](http://www.apiebuzz.com), les citoyens de Marseille et de Provence se sont retrouvés le jeudi 9 avril 2009 à 17h sur le parvis du Parc Chanot pour une photo de groupe. Un poster a ensuite été édité intégrant cette photo ainsi que les moments clés de la 11<sup>ème</sup> édition de Génération Entreprendre.

## 🎯 **Le baromètre APIE BUZZ :**

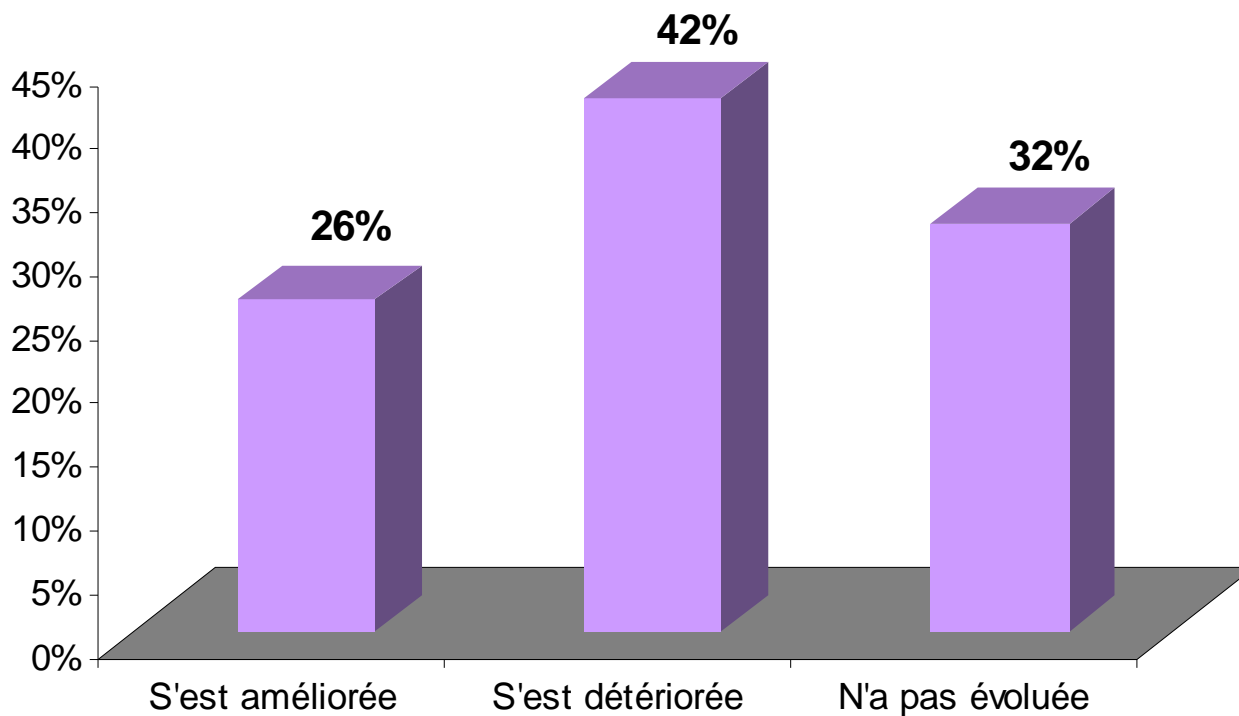
Les participants sont dans un deuxième temps mobilisés pour alimenter **le baromètre APIE BUZZ**. L'objectif étant de connaître l'évolution de leur projet et d'établir un état des lieux de leur situation.



Leur regard sur la situation  
actuelle en France



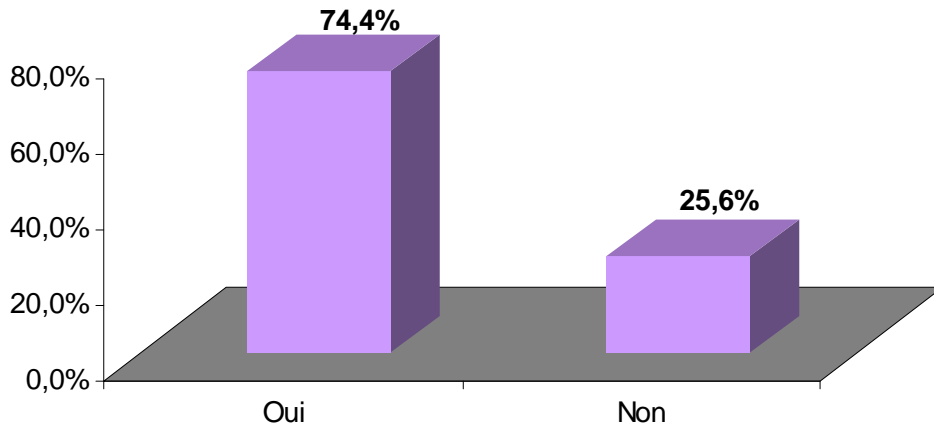
Par rapport au mois de juin, la situation économique...



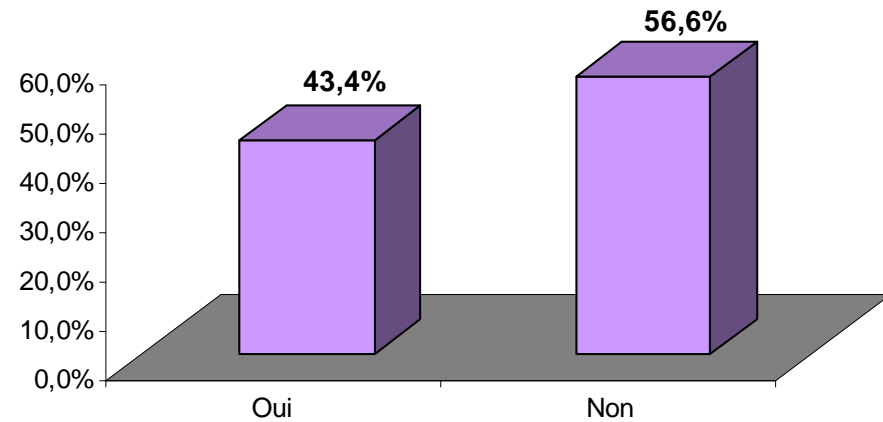


On parle aujourd'hui de « reprise ». En perçoivent-ils les effets ?

Pour vous, à titre personnel



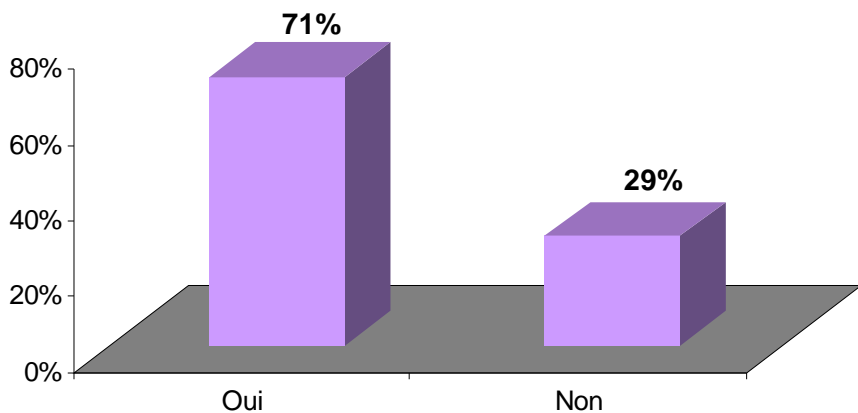
Pour l'action ou le projet qu'ils portent



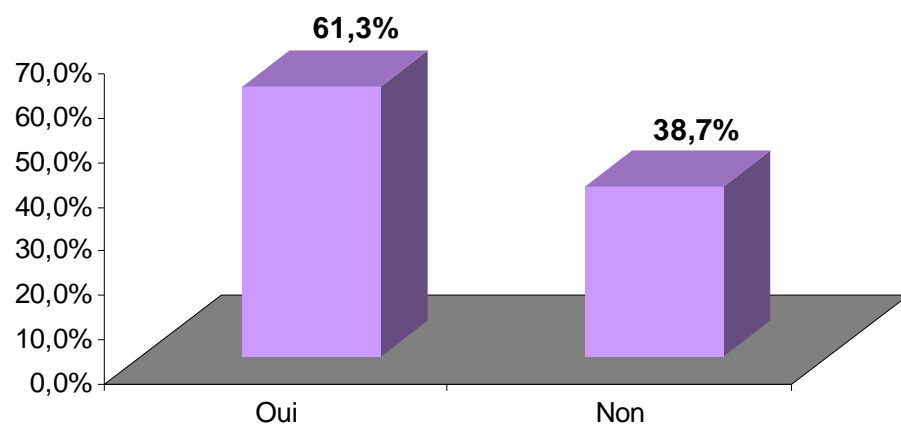


On parle aujourd'hui de « reprise ». En perçoivent-ils les effets ?

**Pour leurs proches**

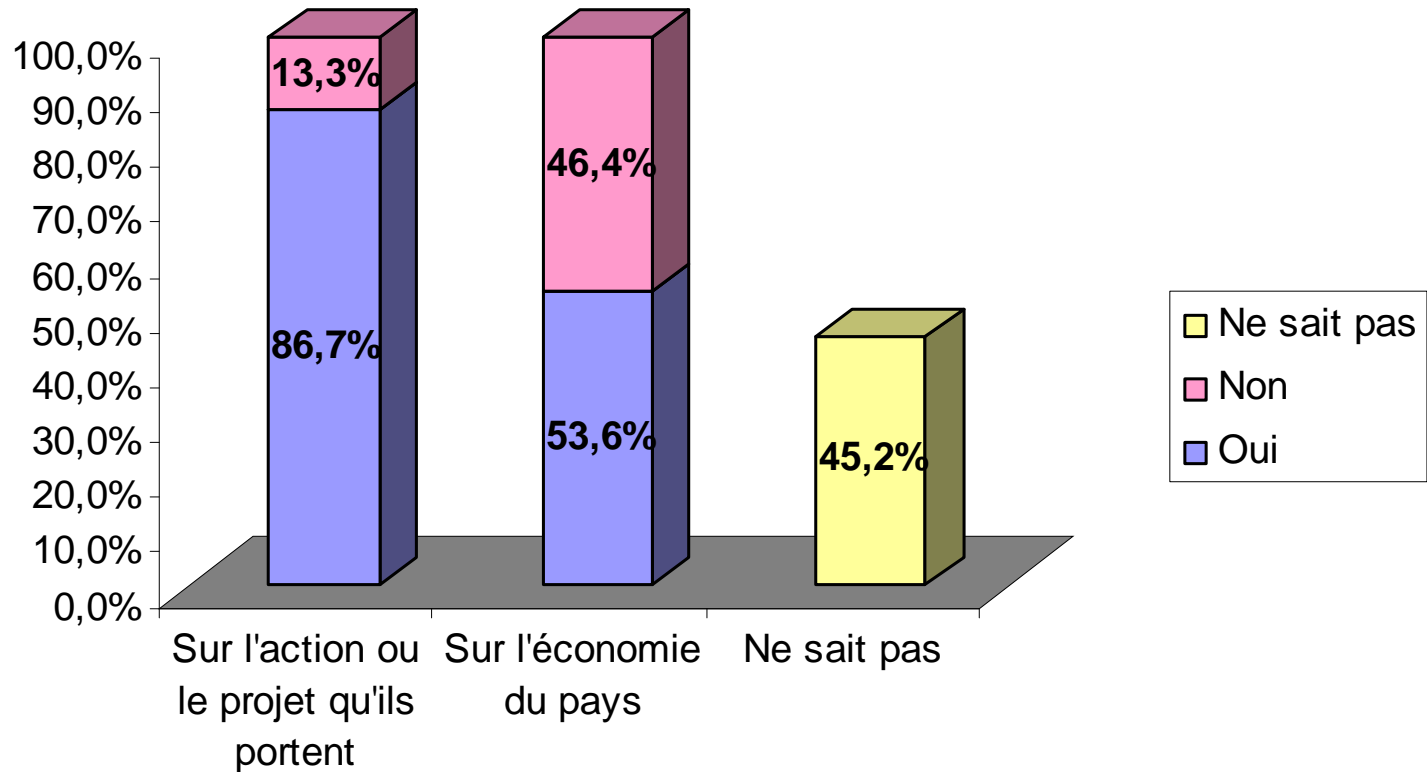


**Pour la société en général**





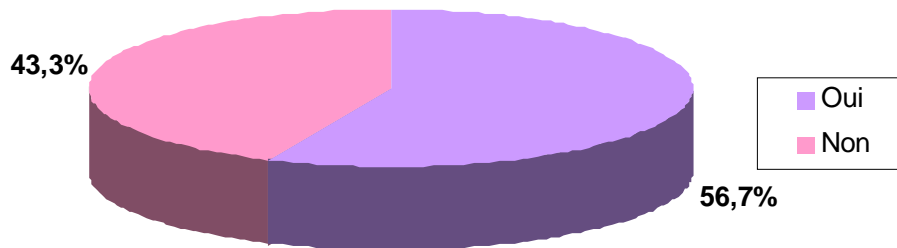
D'après eux, la grippe A peut avoir des conséquences...






Durant le dernier trimestre, certains projets ou actions ont-ils(elles) été annulé(e)s ou reporté(e)s?

### Annulation



### Report





## Indicateur d'optimisme

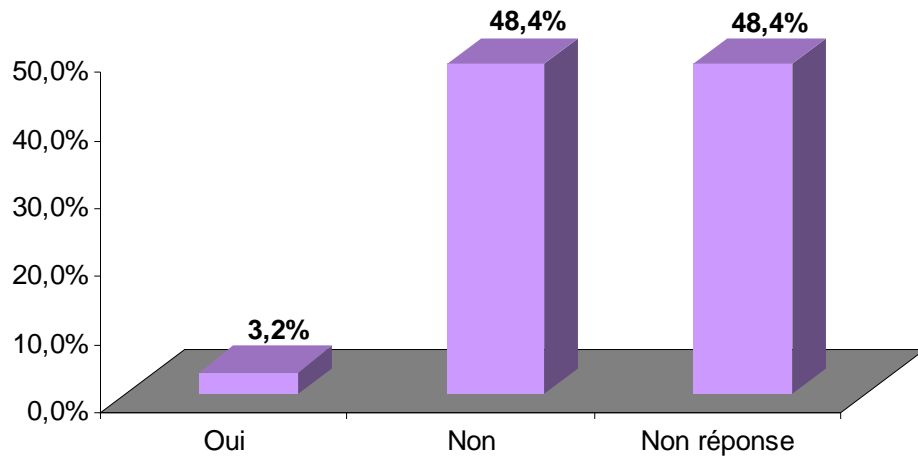
*(notes comprises entre 1 et 10, 10 étant le plus élevé)*

Note sur 10	
Pour eux-mêmes	5,6
Pour leur action ou leur projet	5,5
Pour leurs proches	5,3
Pour la société	4,4

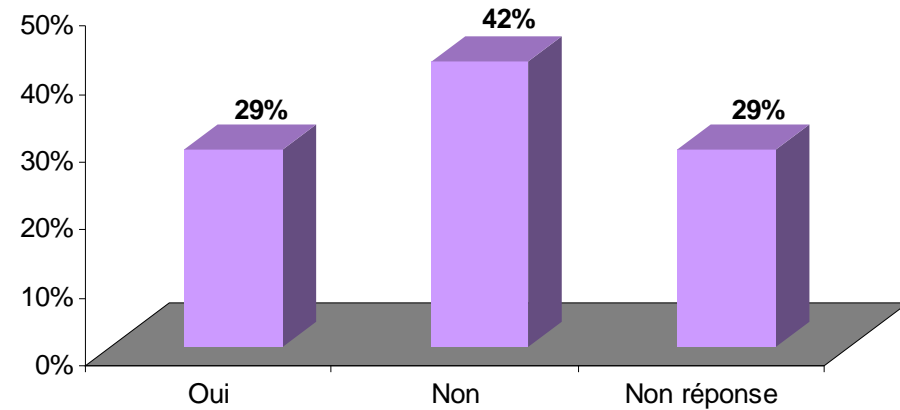


Quelles mesures comptent-ils prendre pour assurer le développement de leur projet ou de leur activité dans les semaines à venir?

**S'investir personnellement encore plus**



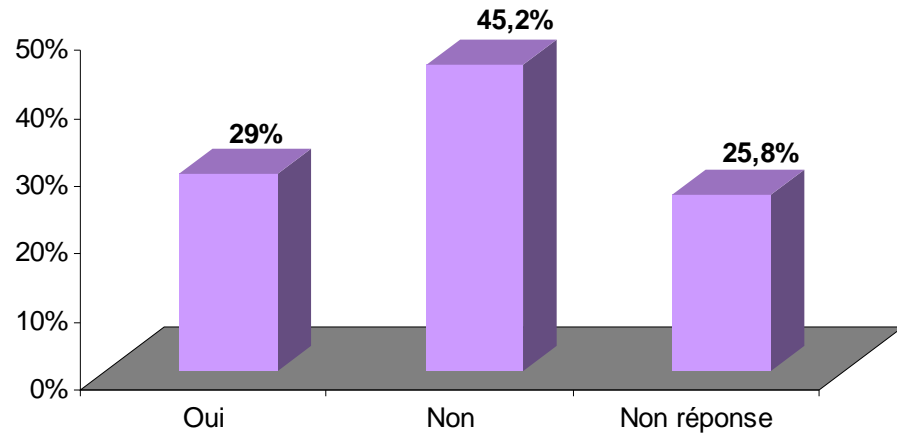
**Recruter**



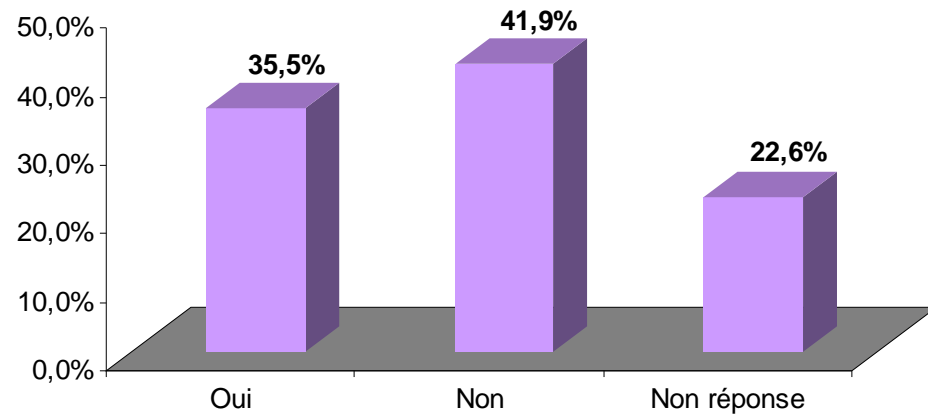


Quelles mesures comptent-ils prendre pour assurer le développement de leur projet ou de leur activité dans les semaines à venir?

**Freiner certains projets**



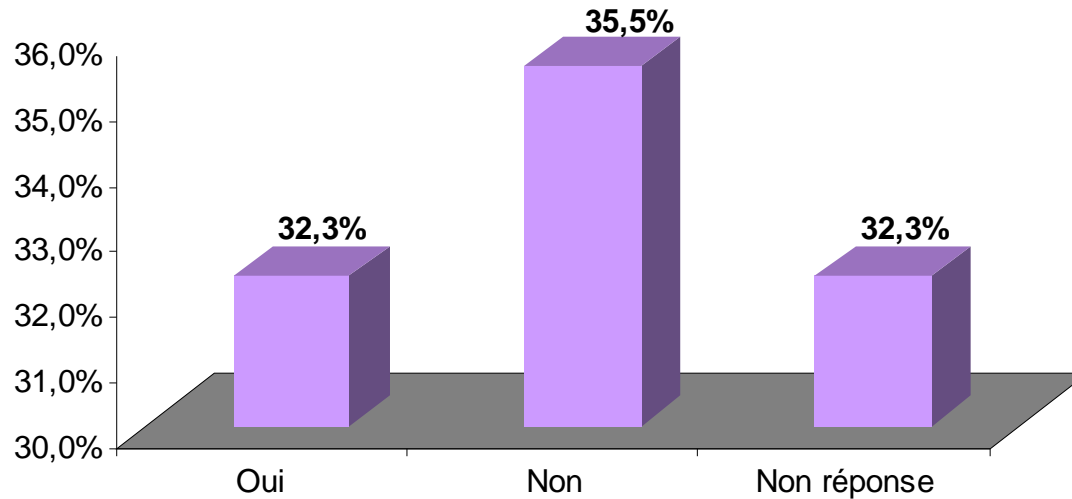
**Investir**





Quelles mesures comptent-ils prendre pour assurer le développement de leur projet ou de leur activité dans les semaines à venir?

### Emprunter





## Zoom sur...

### Le regard sur la situation actuelle en France

⊙ D'après 42% les participants, la situation économique en France s'est détériorée durant les trois derniers mois. Les projets ou actions majeures ont été annulés pour 56,7%. De plus, on note que 63,4% des projets ou actions ont dû être reportés à plus tard.

⊙ Concernant la grippe A, 86,7% des participants estiment qu'elle peut avoir une influence sur leur projet, et seulement 53,6% d'entre eux pensent qu'elle aura des répercussions sur la situation économique du pays.

⊙ Au sujet des effets de la « reprise », 74,4% des participants les perçoivent à titre personnel, 71% pour leurs proches et 61,3% pour la société en général. On constate que 56,6% ne perçoivent pas d'effets pour l'action ou le projet qu'ils portent.



## Zoom sur...

Le regard sur la situation actuelle en France (suite)

⊙ L'état d'esprit des participants est globalement moyen pour les 6 prochains mois, **puisque l'indice d'optimisme** pour eux-mêmes et leur projet, **est de 5,6/10 pour l'un et 5,5/10 pour l'autre.**

⊙ Les participants semblent **également inquiets pour le futur de leur entourage** avec un indice de 5,3/10. Enfin, **l'inquiétude principale** est la **situation de la société**, avec un indice d'optimisme de 4,4/10.

⊙ Pour **assurer le développement de leur projet ou de leur activité**, 35,5% des entrepreneurs et futurs entrepreneurs comptent investir, ils sont 32,3% à **envisager d'emprunter**. 29% d'entre eux **envisagent de recruter** et 29% également **songent à freiner certains projets**. Il est important de noter que seulement 3,2% **souhaitent s'investir davantage personnellement.**



Leur situation



Statut	Pourcentage
Futur créateur	45%
Chef d'entreprise	33%
Associatif	13%
Salarié	6%
Étudiant	3%

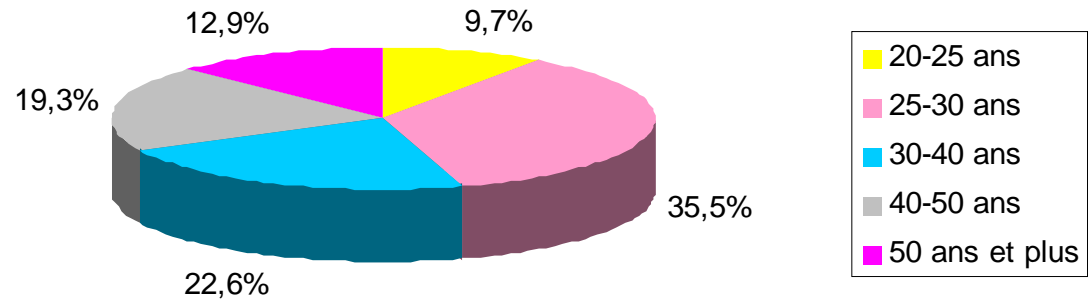


55% des répondants sont des femmes



45% des répondants sont des hommes

## Age





## Zoom sur...

... Leur situation actuelle

- ◉ Avec **78%**, les futurs créateurs et les dirigeants d'entreprise sont les plus représentés dans ce baromètre.
- ◉ **58,1%** des répondants ont entre **25 et 40 ans**.
- ◉ Avec **55%** de représentativité, **les femmes** démontrent leur implication dans l'univers de la création et de l'entrepreneuriat.



## Nombre de participants

Ce baromètre est basé sur 82 répondants sollicités par e-mails individuels le 29 septembre 2009

Il est important de noter que seulement 23% des répondants avaient participé au baromètre de juin 2009



Nous vous remercions pour votre contribution,  
et à bientôt  
pour le 3<sup>ème</sup> baromètre trimestriel APIE BUZZ !